

## مقدمه:

### اسپری آنورو چیست:

این دارو برای درمان بیماری های انسداد مزمن ریوی یا درگیری های قسمت تحتانی ریه مورد استفاده قرار می گیرد.

### طریقه استفاده از این دارو:

با پایین کشیدن درپوش و شنیدن صدای کلیک یک عدد از شماره های دستگاه کم شده که نشان دهنده این است که دارو آماده مصرف شده است.



سپس دستگاه را از بدن خود با فاصله نگه داشته و نفس خود را کاملا خارج کنید . دندان و دهان خود را دور دهانه دستگاه محکم کنید. یک نفس طولانی و ممتد بکشید و تا جای ممکن نفس را در سینه نگه دارید (حدود ۳ الی ۴ ثانیه) سپس می توانید به صورت عادی نفس خود را ادامه دهید.



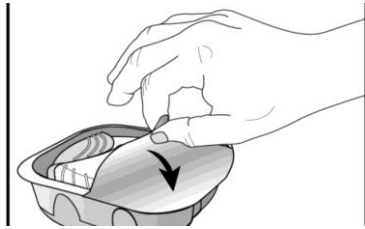
پس از آن درپوش را تاجایی که قطعه دهانی درپوش را ببوشاند ببندید.



دستگاه را در جای خشک و خنک نگهداری کنید و در پایان دهان خود را با آب بشوئید.

## نکته:

تنها تا ۶ هفته پس از باز کردن بسته آلومینیومی دستگاه قابل استفاده می باشد.



### توجه کنید:

\*پس از باز کردن درب دستگاه ، جهت جلوگیری از بیرون ریختن پودر دارو، از تکان دادن و وارانه کردن دستگاه بپرهیزید.

\*مسیر هوا را با انگشتان خود مسدود نکنید.

\*داخل دستگاه فوت نکنید.

تازمانی که آماده دریافت دارو نیستید درپوش را باز نکنید. چنانچه درپوش دستگاه را باز کرده و سپس بدون استنشاق ببندید. یک نوبت از دارو را هدر می دهید.

### عوارض جانبی و شایع:

عفونت های تنفسی فوقانی ، مانند: سرماخوردگی یا عفونت سینوسی



مجتمع تخصصی و فوق تخصصی فارابی

# اسپری آنورو الپتا

دفتر آموزش سلامت



کد شناسه: F-TEP1-124

تاریخ ابلاغ: ۱۴۰۰/۶/۱

تاریخ بازنگری: ۱۴۰۲/۶/۲

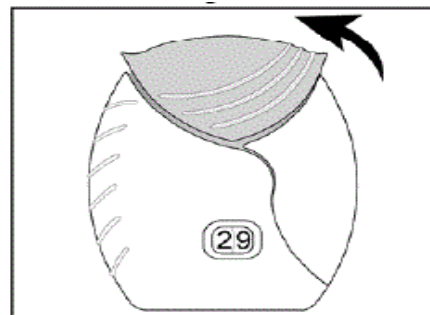
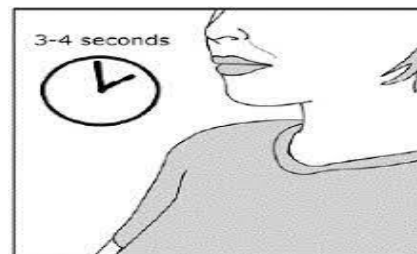
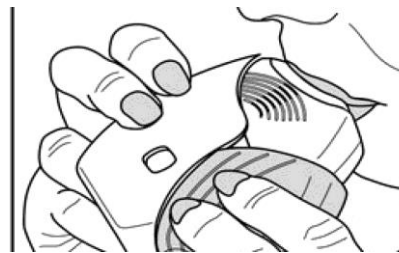
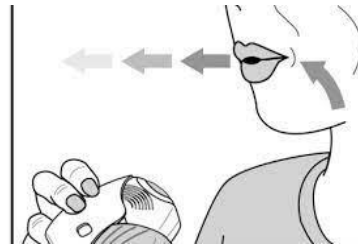
آدرس وب سایت و کانال تلگرام آموزشی بیمارستان:

[www.farabi.mui.ac.ir](http://www.farabi.mui.ac.ir)

@ farabi 1396

تهیه کننده: زهرا ایزدی

سوپروایزر آموزش سلامت



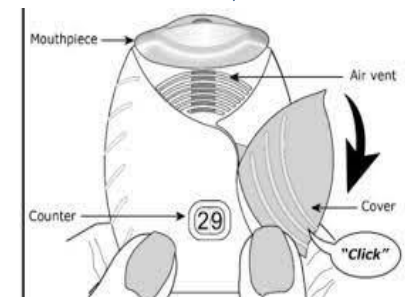
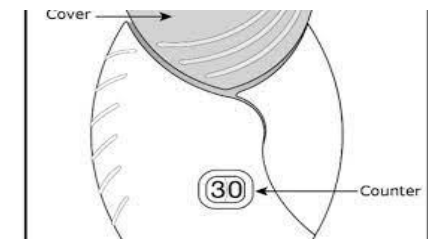
درد قفسه سینه، یبوست، اسهال، درد در بازوها یا پاها، اسپاسم عضلانی، گردن درد

بیشترین عوارض جانبی ممکن است طی چند روز یا چند هفته از بین بروند.

گاهی ممکن است باعث بوجود آمدن واکنش های آلرژیک مانند: بثورات پوستی، خارش، گر گرفتگی، گرما یا قرمزی ( پوست شود).

در صورت شدید شدن هریک از عوارض جانبی و تداوم آن سریعاً به پزشک اطلاع دهید.

مراحل استفاده کردن از اسپری:



•  
•